

**innovus**<sup>®</sup>

Essence

A TOUCH FROM  
NATURE

**SONAE**   
**ARAUCO**  
Taking wood further



Duas texturas distintas  
para projetos únicos

*Dos texturas distintas  
para proyectos únicos*





*Matching life.*

M8008 BASALT ELM



# Innovus Essence

Da madeira veio a inspiração para a gama Innovus Essence, um tributo à natureza que se vê e sente

A partir da nossa paixão, recriámos a textura e a beleza natural da madeira maciça. Composta por painéis decorativos de superfície melamínica, os nós e veios da madeira são criados pelo acabamento de relevo perfeitamente sincronizado (EIR) nas duas faces do painel para que mantenha sempre as suas características, independentemente da aplicação.

Uma solução para múltiplas aplicações de interior, com dois acabamentos que inspiram à criação: Authentic & Rustic.

Uma coleção sustentável, feita de texturas e sensações. Em perfeita sintonia com a natureza e a vida.

## PROPIEDADES | PROPIEDADES



Maquinabilidade  
*Maquinabilidad*



Facilidade de limpeza  
*Facilidad de limpieza*



Resistência a manchas  
*Resistencia a las manchas*



Resistência a riscos  
*Resistencia al rayado*







*De la madera surgió la inspiración para la gama Innovus Essence, un homenaje a la naturaleza que uno ve y siente*

*Con pasión hemos recreado la textura natural y la belleza de la madera maciza. Compuesto por tableros decorativos con superficie melamínica, los nudos y las vetas de la madera se crean por el acabado en relieve perfectamente sincronizado (EIR) a ambos lados del tablero, de modo que siempre mantiene sus características, independientemente de la aplicación.*

*Una solución para múltiples aplicaciones interiores, con dos acabados que inspiran la creación: Authentic & Rustic.*

*Una colección sostenible, hecha de texturas y sensaciones. En perfecta armonía con la naturaleza y la vida.*

#### **APLICAÇÕES | APLICACIONES**



Mobiliário  
Mobiliario



Portas  
Puertas



Para revestimento  
Para revestimiento



ESSENCE

AUTHENTIC







Matching life.



Uma textura elegante e contemporânea baseada no Olmo, disponível em seis tons de madeira, incluindo um cinzento estilizado e um tom terracota. Este tipo de textura joga com diferentes níveis de mate para proporcionar uma superfície suave, mas visualmente forte. Os tons existentes foram pensados e desenvolvidos para um grande número de aplicações, tais como mobiliário para salas e quartos, portas, revestimento de paredes, mobiliário de escritório e até mobiliário infantil.

*Una textura elegante y contemporánea basada en el Olmo disponible en seis tonos que incluyen un gris estilizado y un tono terracota. Este tipo de textura juega con diferentes niveles de mate para obtener una superficie suave y visiblemente fuerte. Los tonos disponibles se concibieron y desarrollaron para un gran número de aplicaciones, como mobiliario para salas y habitaciones, puertas, revestimiento de paredes, mobiliario de oficinas e incluso mobiliario infantil.*



# AUTHENTIC







**M8009** SAND ELM



**M8008** BASALT ELM





**M8010** CLAY ELM



**M8006** TERRACOTA ELM



**M8007** SOIL ELM



**M8013** COAL ELM





# RUSTIC





Matching life.



Uma textura forte e natural inspirada no Carvalho. Disponível em cinco tons diferentes, do branco a um tom escuro e luxuoso. Esta textura, tal como os tons escolhidos, foi desenvolvida a pensar numa grande variedade de aplicações, tais como portas de cozinha, mobiliário de sala, portas e painéis de revestimento.

*Una textura fuerte y natural inspirada en el roble. Disponible en cinco tonos diferentes que van desde el blanco hasta el tono oscuro y sofisticado. Esta textura, así como su gama de tonos, se ha desarrollado pensando en una amplia variedad de aplicaciones, como puertas de cocina, mobiliario de hogar, puertas de paso y tableros decorativos de revestimiento.*





RUSTIC







M8001 HONEY OAK

**B4359 ULTRA WHITE**





M8002 CINNAMON OAK

**M8003 SUGAR OAK**



**M8004 CHOCOLATE OAK**






“A gama Innovus Essence oferece um dos painéis, revestidos de melamina e com acabamento sincronizado, mais interessante do mercado, com o efeito de estrias e design de madeira extremamente autêntico, bem como um toque suave e agradável. Destaco a sua maleabilidade, com capacidade de adaptação a superfícies que permitem que seja manuseado de forma eficaz e aplicado de acordo com os volumes e perspectivas de maior dimensão, que surgem entre os nossos projetos.”

ARQ. HECTOR RUIZ VELÁZQUEZ

*“La gama Innovus Essence de Sonae Arauco ofrece una de las gamas de tableros revestidos con melamina y acabado sincronizado más interesantes del mercado, con veta y dibujo de madera sumamente auténticos además de un tacto suave y agradable. Destaca al mismo tiempo por su versatilidad, con capacidad de adaptación a todo tipo de superficies y facilidad de manipulación, que permite su aplicación en grandes volúmenes y en proyectos sumamente exigentes.”*

ARQ. HECTOR RUIZ VELÁZQUEZ




















## OFERTA INNOVUS ESSENCE

REF	NOME / NOMBRE	MFC	MF MDF	ACABAMENTO / ACABADO
		2800 x 2070 mm mm	2800 x 2070 mm mm	
		STANDARD 10 / 12 / 16 / 19 / 22 / 25 / 30 HYDRO X≡ 10 / 16 / 19 / 22 FIRE X≡ 10 / 16 / 19	STANDARD 10 / 16 / 19 / 30 HYDRO X≡ 10 / 16 / 19 FIRE X≡ 12 / 16 / 19	
	B4359 Ultra White	●	●	Rustic (SP1)
	M8001 Honey Oak	●	●	Rustic (SP1)
	M8002 Cinnamon Oak	●	●	Rustic (SP1)
	M8003 Sugar Oak	●	●	Rustic (SP1)
	M8004 Chocolate Oak	●	●	Rustic (SP1)
	M8006 Terracota Elm	●	●	Authentic (SP2)
	M8007 Soil Elm	●	●	Authentic (SP2)
	M8008 Basalt Elm	●	●	Authentic (SP2)
	M8009 Sand Elm	●	●	Authentic (SP2)
	M8010 Clay Elm	●	●	Authentic (SP2)
	M8013 Coal Elm	●	●	Authentic (SP2)

### WEBSITE, SIMULADOR & AMOSTRAS

Visite o nosso website e acesse a informação detalhada sobre a nossa gama de produtos. Experimente, no simulador, as nossas referências nos cenários que criamos especialmente para si e peça as suas amostras favoritas.

### PÁGINA WEB, SIMULADOR & MUESTRAS

Visite nuestra página web y acceda a información detallada sobre nuestra gama de productos. Pruebe nuestras referencias en los escenarios que hemos creado especialmente para usted, disponibles en nuestro simulador, y solicite sus muestras favoritas.



[www.sonaearauco.com](http://www.sonaearauco.com)



Innovus Decors



Sonae Arauco



Sonae Arauco



Sonae Arauco



## Respeitar o ambiente faz parte da nossa natureza

**Innovus Essence é uma gama de produtos resistente e versátil, produzida com matérias-primas geridas de forma controlada e sustentável.**

A utilização de madeira de origem sustentável e cuidadosamente controlada está na base da qualidade oferecida pelos produtos Sonae Arauco. Neste âmbito, a Sonae Arauco possui certificação da cadeia de custódia PEFC™ (Programme for the Endorsement of Forest Certification) e FSC® Forest Stewardship Council®) o que assegura a utilização de matérias-primas lenhosas provenientes de fontes responsáveis.

As Declarações Ambientais do Produto (EPD Environmental Product Declaration) da Sonae Arauco são verificadas pelo Institut Bauen und Umwelt e.V. e apresentam uma visão transparente do impacto ambiental que os seus produtos causam. Estas Declarações descrevem os materiais relativamente ao seu impacto ambiental, através de uma avaliação do ciclo de vida, bem como das suas características técnicas e funcionais. Baseiam-se numa avaliação quantitativa e objetiva, com base nas normas EN 15804 e EN ISO 14025, que permite aferir a sustentabilidade dos materiais e das construções onde são aplicados.



A marca da gestão  
florestal responsável  
FSC® C013589



Promovendo a  
gestão florestal  
sustentável  
www.pefc.pt



THIRD-PARTY VERIFIED  
EPD  
ISO 14025 and EN 15804



## Respetar el medio ambiente forma parte de nuestra esencia

**Innovus Essence es una gama de productos resistente y versátil, producida con materias primas gestionadas de forma controlada y sostenible.**

La base de la calidad de nuestros productos es el empleo de madera gestionada de modo sostenible y de fuentes controladas. En consonancia con esta política, Sonae Arauco cuenta con las certificaciones en la cadena de custodia PEFC™ (Programme for the Endorsement of Forest Certification) y FSC® (Forest Stewardship Council®), que garantizan el uso consciente de los recursos florestales.

Las declaraciones ambientales del producto (EPD) de Sonae Arauco son verificadas por el Institut Bauen und Umwelt e.V. y presentan una visión transparente del impacto ambiental que causan sus productos. Estas declaraciones describen el impacto ambiental de los materiales mediante una evaluación de su ciclo de vida, así como de sus características técnicas y funcionales. Se basan en una evaluación cuantitativa y objetiva, con base en las normas EN 15804 y EN ISO 14025, que permiten medir la sostenibilidad de los materiales y de las construcciones donde se aplican.



La marca de la gestión  
forestal responsable  
FSC® C104607



Promoviendo la  
gestión forestal  
sostenible  
www.pefc.es



THIRD-PARTY VERIFIED  
EPD  
ISO 14025 and EN 15804









### ESPAÑA

Calle Ramírez de Arellano, 21 - 2º Piso  
28043 Madrid

Phone: [+34] 918 070 700  
Fax: [+34] 918 070 701  
info.espana@sonaearauco.com

**Delegación Este (Alfafar)**  
Edificio Albufera Center 7º - Oficina 701  
Plaza Alquería de la Culla nº 4  
46910 Alfafar (Valencia)

Phone: [+34] 961 217 280  
Fax: [+34] 961 212 559

**Delegación Centro (Madrid)**  
Calle Ramírez de Arellano, 21 - 2º Piso  
28043 Madrid

Phone: [+34] 918 070 707  
Fax: [+34] 918 070 704

**Delegación Norte (Valladolid)**  
C/ de los Titulos, no 29  
47009 Valladolid

Phone: [+34] 983 420 600  
Fax: [+34] 983 420 601

**Delegación Sur (Linares)**  
Ctra. Córdoba-Valencia, km. 126  
23490 Estación Linares Baeza - Linares (Jaén)

Phone: [+34] 953 648 020  
Fax: [+34] 953 648 021

**Representación en Canarias**  
Celestino Vilar Gomez  
Centro Comercial Canarias  
C/Franchy Roca, 5-5º - Oficina 5  
35007 Las Palmas de Gran Canaria

Phone: [+34] 928 264 143  
Fax: [+34] 928 222 003

### PORTUGAL

Lugar do Espido - Via Norte  
Apartado 1129  
4470-177 Maia

Phone: [+351] 229 360 100  
Fax: [+351] 229 360 150  
info.portugal@sonaearauco.com